



Lathund för studenter

– publicera och arkivera
studentuppsatser/examensarbeten i DiVA

Gör så här:

1. Logga in i DiVA <http://uu.diva-portal.org/login> med universitetskontot och lösenord A. Saknar du inloggningsuppgifter till ditt universitetskonto? Information finns här: www.uu.se/konto.
2. Välj publikationstyp: *Studentuppsats (Examensarbete)* är förvald. Klicka på fortsätt.

The screenshot shows the DiVA 'Lägg till publikation' interface. At the top, there is a navigation bar with links for 'DiVA Sök', 'DiVA Helpdesk', 'Hjälp', and 'Lathundar'. A red arrow points from a text box to the 'Lathundar' link. Below the navigation bar, the user is logged in as '(user)' and can click 'Logga ut'. The main content area has a breadcrumb trail: 'Välj publikationstyp --> Fyll i uppgifter --> Ladda upp filer --> Granska / Publicera -->'. A 'Fortsätt' button is visible. On the left, there is a sidebar with a 'Mina utkast' link circled in red. A dashed line connects this link to a text box at the bottom. In the main area, the 'Välj publikationstyp ?' dropdown menu is set to 'Studentuppsats (Examensarbete)'. A red arrow points from a text box to this dropdown. Below the dropdown, there is a note: 'Du kan även fortsätta fylla i en påbörjad post. Välj då länken *Mina utkast*.' Another 'Fortsätt' button is at the bottom right.

I menyraden högst upp hittar du länkar till Sök, Helpdesk, Hjälp och Lathundar.

Hjälpertexter som förklarar fälten visas om du håller muspekaren över frågetecknet

Du kan alltid spara din registrering som utkast genom att klicka på *Avbryt/Spara utkast* och välja *Spara utkast*. Påbörjade registreringar hittar du under *Mina utkast*.

Fält med röd markering är alltid obligatoriska att fylla i. Fler fält kan vara obligatoriska beroende på utbildningsprogram/kurs. Hör med din institution om du är osäker.

3. Författare: Ange samtliga författare.

Fyll i din e-postadress så får du en bekräftelse när din uppsats har registrerats samt publicerats.

Välj publikationstyp --> Fyll i uppgifter --> Ladda upp filer --> Granska / Publicera -->

← Tillbaka Avbryt / Spara utkast Fortsätt →

Vald publikationstyp: Studentuppsats (Examensarbete) [Ändra typ »](#)

Författare ?

[Hämta sparade personuppgifter »](#) [Spara personuppgifter »](#)

Efternamn: * Andersson Födelseår:

Förnamn: * Anders Lokalt användarid:

Institution, avdelning eller program: [Välj organisation »](#)

Institutionen för ABM, Department of ALM x

Forskargrupp:

E-post: anders.andersson@student.uu.se

Annan organisation:

[Ytterligare författare »](#)

Om du valt fel, ta bort vald organisation genom att klicka på krysset x

Klicka på *Ytterligare författare* för att ange fler författare

4. Välj organisation: Klicka på Välj organisation och sök eller bläddra fram den institution eller avdelning där arbetets utförts. Välj endast den lägsta nivån i hierarkin (väljer du avdelning följer institution automatiskt med). Fyll inte i för hand utan använd dig av listan.

[Instruktionsfilm](#)

Välj organisation

Sök ?

Sök institution, avdelning eller program och välj genom att klicka på namnet. Överordnad enhet följer automatiskt med.

pedagogik

Fakulteten för utbildningsvetenskaper

- Institutionen för pedagogik, didaktik och utbildningsstudier

Bläddra ?

Bläddra i listan genom att klicka på plus och minus. Välj institution, avdelning eller program genom att klicka på namnet. Överordnad enhet följer automatiskt med.

[Visa även upphörda organisationer](#)

- UU
 - Uppsala universitet
 - Enheten för musik och museer
 - Enheter med anknytning till universitetet
 - Humanistisk-samhällsvetenskapliga vetenskapsområdet
 - Fakulteten för utbildningsvetenskaper
 - Avdelningen för rektorsutbildning
 - Fortbildningsavdelningen för skolans internationalisering
 - Institutionen för pedagogik, didaktik och utbildningsstudier

Annan organisation: Fyll i endast om arbetet utförts vid ett annat lärosäte. Annars välj från listan under Välj organisation, se ovan.

Det är viktigt att ange rätt institution eller avdelning. Hör med din institution/avdelning om du är osäker på vad du ska välja.

- 5. Externt samarbete:** Om du samarbetat med ett företag eller en organisation anger du det här.

Samarbete ?

Externt samarbete


Partner: *

Sveriges Radio

- 6. Titel:** Ange titel, undertitel och språket för dessa.

Alternativ titel: Om du i uppsatsen angett titel på ett annat språk fyller du i den här.

Kopierar du titeln från ett dokument (Word, PDF etc.)

klicka på  och klistra in texten i fönstret som öppnas, då rensas texten från oönskad formatering.

Titel ?

Huvudtitel: *

Biblioteket



Undertitel:

en kreativ möteplats



Språk: *

Svenska

Alternativ titel ?

Huvudtitel:

The library



Undertitel:

a creative meeting point



Språk:

Engelska

- 7. Examen:** Ange uppsatsnivå och hur många högskolepoäng uppsatsen omfattar. I listan visas både den gamla benämningen *poäng* och den nuvarande *högskolepoäng* (hp). Ange utbildningsprogram och ämne/kurs om dessa finns med i listan. Annars hoppa över dessa fält.

Övriga uppgifter: Ange år och antal sidor (sista numrerade sidan).

Examen ?	
Uppsatsnivå: *	Självständigt arbete på avancerad nivå (masterexamen)
Högskolepoäng: *	20 poäng / 30 hp
Utbildningsprogram:	Masterprogrammet i ABM
Ämne /kurs:	Biblioteks- & informationsvetenskap
Ytterligare examen »	
Innehållskategori	
<input type="checkbox"/> Konstnärligt arbete	
Övriga uppgifter ?	
År: *	2011
Antal sidor:	72
<div style="border: 1px solid black; padding: 5px; display: inline-block;"> Antal sidor anges som den sista numrerade sidan i uppsatsen. </div>	

- 8. Serie:** Om uppsatsen är utgiven i en serie väljer du seriens namn i listan samt anger uppsatsens nummer i serien. Finns serien inte med i listan fyller du i fälten under *Annan serie*.

Serie ?
Seriens namn/ISSN:
-
Annan serie ?
Seriens namn:
ISSN:
Nr i serien:

9. Identifierare: Hoppa över dessa fält om du inte fått specifika instruktioner från din institution.

Identifierare ?

URI: urn:nbn:se:uu:diva-230307

ISRN:

Lokalt ID:

Arkivnummer:

DOI:
 Fri fulltext

URL:


Benämning på URL:
 Fri fulltext

[Ytterligare URL »](#)

Libris ID:

[Ytterligare Libris ID »](#)

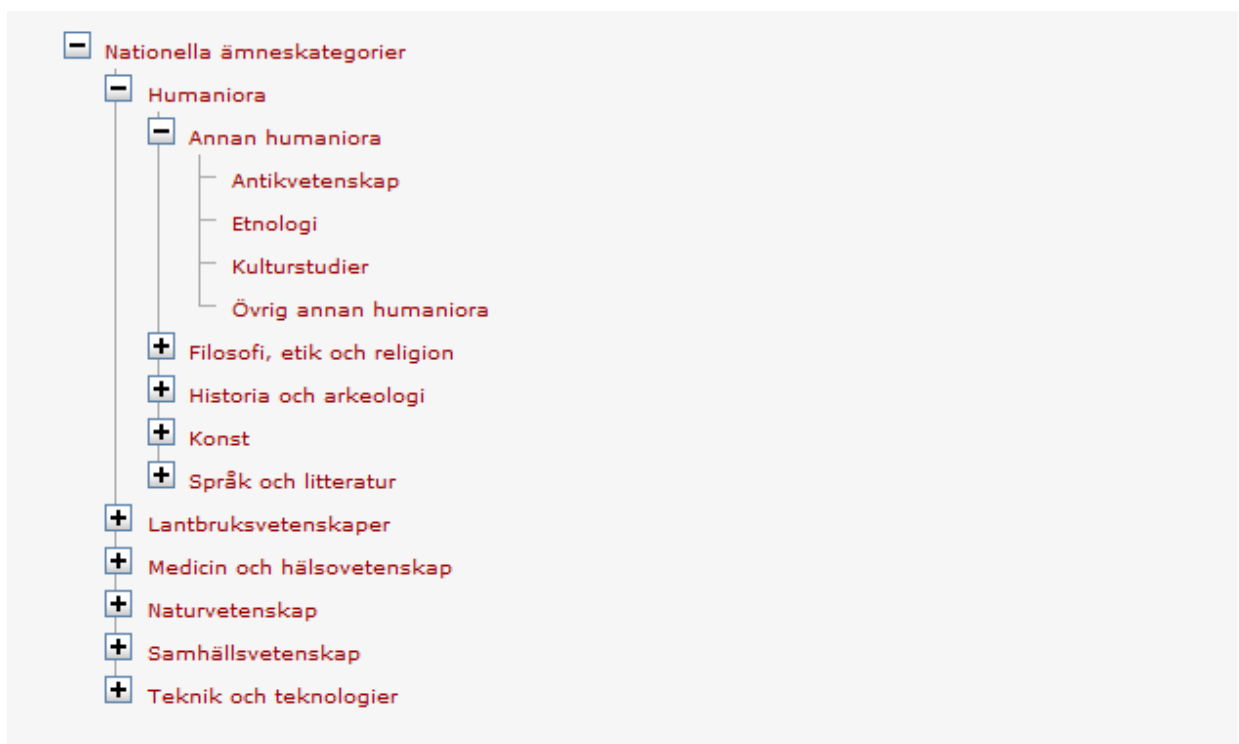
10. Nationell ämneskategori: Välj ämneskategori genom att klicka på knappen och därefter

antingen söka fram eller bläddra i trädstrukturen genom att öppna -tecknen. Ta bort vald kategori genom att trycka på **x**.

Nationell ämneskategori * ?

[Välj nationell ämneskategori »](#)

x



11. Nyckelord: Ange nyckelord. Det underlättar för andra att hitta uppsatsen.

Abstract: Skriv eller klistra in abstract/sammanfattning. Se till att det ser snyggt ut och att inga onödiga tecken kommit med. Du kan ange både nyckelord och abstract på flera språk.

Nyckelord ?
bibliotek, kultursyn, allmänskulturell verksamhet, kulturhus
Språk: Svenska
Nyckelord på annat språk »

Ingår i projekt ?
Ytterligare projekt »

Abstract ?
A large part of research about libraries and library buildings in Sweden has been focused on how the building looks not how it functions with the library. The aim with this master's thesis is to study how a library building is functioning and how its users are experiencing it. This is studied in three libraries, Kungliga tekniska högskolans bibliotek, Sambiblioteket in Härnösand and Vitterhetsakademiens bibliotek. With the questions of how they were planned, what did the libraries want from the new building and which of these demands were realized. The theory and method will be inspired from Daniel Koch and Inger Bergström. I have visited
Path: p Words: 188
Språk: Engelska
Ytterligare abstract »

Kopierar du texten från ett dokument (Word, PDF etc.) klicka på och klistra in texten i fönstret som öppnas, då rensas texten från oönskad formatering.

Klicka för att ange nyckelord på flera språk.

Du kan göra textfönstret större genom att dra i hörnet.

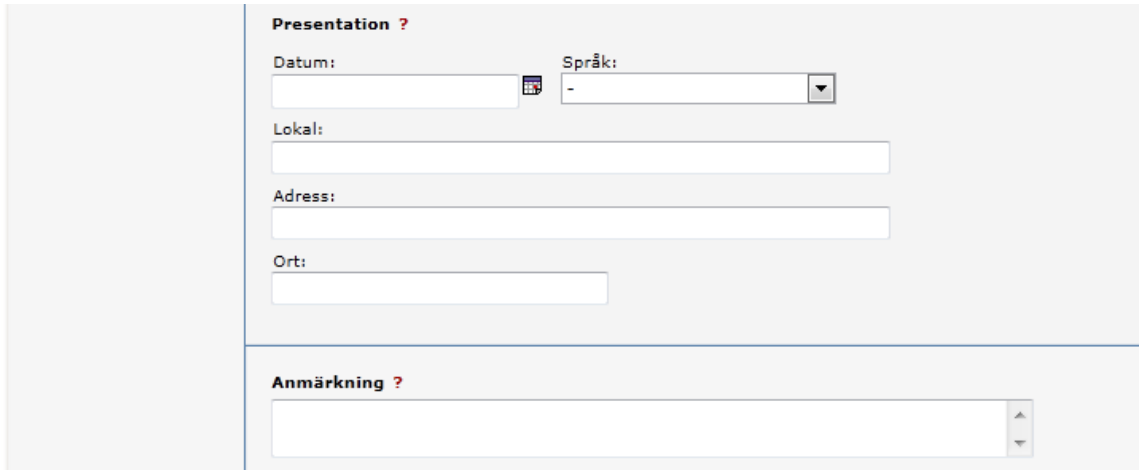
Klicka för att lägga till abstract (sammanfattning) på flera språk.

12.Handledare och examinator: Ange handledare och examinator. Du behöver inte fylla i fältet för ORCID.

Handledare ?
Hämta sparade personuppgifter » Spara personuppgifter »
Efternamn: Morales Akademisk titel:
Förnamn: Maria Lokalt användarid:
ORCID:
Institution, avdelning eller program: Välj organisation »
Annat lärosäte:
E-post:
Ytterligare handledare »

Examinator ?
Hämta sparade personuppgifter » Spara personuppgifter »
Efternamn: Holm Akademisk titel:
Förnamn: Harald Lokalt användarid:
ORCID:
Institution, avdelning eller program: Välj organisation »
Annat lärosäte:
E-post:
Ytterligare examinator »

Under Presentation behöver du inte fylla i något.



The screenshot shows a web form with two main sections. The first section is titled 'Presentation ?' and contains several input fields: 'Datum:' with a date picker, 'Språk:' with a dropdown menu showing a hyphen, 'Lokal:' with a text input, 'Adress:' with a text input, and 'Ort:' with a text input. The second section is titled 'Anmärkning ?' and contains a large text area for notes.

- 13. Ladda upp fil:** Ladda upp uppsatsen/examensarbetet i **PDF-format** (A4). Här bestämmer du även filens synlighet i DiVA. Låt alternativet "Gör fritt tillgänglig nu" vara valt om inget speciellt gäller för din uppsats. "Gör fritt tillgänglig nu" innebär att filen **också arkiveras** i DiVA. Vill du att filen ska bli synlig ett visst datum anger du det vid "Gör fritt tillgänglig senare". Vill du att bara informationen om uppsatsen/examensarbetet ska synas i DiVA väljer du "Endast arkivering". Tänk på att känsliga personuppgifter om dig själv eller andra, t ex personnummer, inte bör finnas med i en fulltext som ska publiceras.

DiVA Sök | DiVA Helpdesk | Hjälp | Lathundar DiVA*

Lägg till publikation Inloggad som (user) Logga ut Language

Välj publikationstyp --> Fyll i uppgifter --> **Ladda upp filer -->** Granska / Publicera -->

← Tillbaka Avbryt / Spara utkast Fortsätt →

Ladda upp fil ?

Titel:
Biblioteket: en kreativ mötesplats

När ska filen göras fritt tillgänglig? *

Gör fritt tillgänglig nu (open access)
 Gör fritt tillgänglig senare
 Endast arkivering

Datum:

Typ: *

fulltext
pdf (application/pdf)

Namnge fil (frivilligt):

Välj fil Ingen fil har valts ←

0 %

← Tillbaka Avbryt / Spara utkast Fortsätt →

Välj *fulltext* och *pdf*.

Ladda upp uppsatsen genom att klicka på *Välj fil* och välj din uppsats. Uppsatsen ska vara i **pdf-format**.

14. När du laddat upp filen – läs igenom och bocka för godkännandet av [publiceringsvillkoret](#). Har du valt att **endast arkivera** din fil behöver du inte godkänna publiceringsvillkoret.

Välj publikationstyp --> Fyll i uppgifter --> **Ladda upp filer -->** Granska / Publicera -->

← Tillbaka Avbryt / Spara utkast Fortsätt →

Uppladdade filer ?

↓ fulltext
Filen ska göras tillgänglig nu.

Jag godkänner publiceringsvillkoret >

Kommentar till DiVA-administratör

Kryssa i för att godkänna publiceringsvillkoret.

Om du behöver ändra filinformation klickar du här.

För att radera filen klickar du här.

- 15. Granska/Publicera:** De uppgifter som är ifyllda visas så att du kan kontrollera att det blev rätt. Vill du ändra något, använd länken *Ändra uppgifter* eller klicka på *Tillbaka* för att komma till formuläret och genomföra ändringarna.

« Ändra uppgifter	Välj publikationstyp -->	Fyll i uppgifter -->	Ladda upp filer -->	Granska / Publicera -->
	← Tillbaka	Avbryt / Spara utkast		Skicka in →
Författare:	Anders, Andersson (Uppsala universitet, Humanistisk-samhällsvetenskapliga vetenskapsområdet, Historisk-filosofiska fakulteten, Institutionen för ABM) *anders.andersson@student.uu.se			
Titel:	Bibliotek : en kreativ mötesplats			
Publikationstyp:	Studentuppsats (Examensarbete)			
Språk:	Svenska			
Uppsatsnivå:	Självständigt arbete på avancerad nivå (masterexamen)			

- 16. Kontrollera fil:** Kontrollera också att det går att öppna pdf-filen som du laddat upp. Detta gör du längst ner på sidan under rubriken Bilagor.

Bilagor	fulltext	fulltext	←	Klicka på "fulltext" för att öppna din bifogade fil.
← Tillbaka	Avbryt / Spara utkast		Skicka in →	

- 17. Skicka in:** Om uppgifterna stämmer och filen går att öppna, klicka på *Skicka in*.

När du har skickat in

När du har skickat in din uppsats kontrolleras uppgifterna av en administratör på din institution/motsvarande innan den publiceras. Du kan därför inte se din uppsats direkt efter att du har registrerat den.

Tack för din registrering!

Posten är nu sparad i systemet.

Syns din publikation inte i DiVA direkt beror det på att posten först granskas av en bibliotekarie eller administratör.

När administratören har publicerat/arkiverat uppsatsen kan du hitta den via [DiVA](#), uppsatser.se och söktjänster som [Google](#). Om du har angett din e-postadress får du en bekräftelse när uppsatsen/examensarbetet har registrerats och sedan ytterligare en bekräftelse när uppsatsen/examensarbetet har publicerats/arkiverats.

Om du i efterhand upptäcker att du gjort något fel, till exempel laddat upp en felaktig fil eller angett fel institution/organisation hör du av dig till **uppsatsadministratören på din institution**. Vem som är ansvarig på din institution kan du se på [våra sidor om studentuppsatser](#).